

Städtisches Gebäudemanagement Bonn

Projektcontrolling SGB

Juli 2018



Neubau Kindergarten Mörikestraße

Inhaltsverzeichnis:

Erläuterungen zu den Statusberichten	3
Maßnahmenübersicht	4
Statusberichte der aktiven Maßnahmen des Vermögensplans mit einem Volumen ab 2 Mio. EUR	
Bernhardschule - OGS-Maßnahmen, Erweiterung	5
Bertolt-Brecht-Gesamtschule - Sanierung Fassade, Dach, Fenster	7
Bonns Fünfte - Neubau und Sanierung	9
Friedrich-List-Berufskolleg - Grundsanierung Gebäude G, H, J	12
FFW Friesdorf - Grundsanierung FW III	14
GS 2020 Grundschule Buschdorf - Neubau Grundschule	16
Haus der Bildung - Umbau und Sanierung	18
Heinrich-Hertz-Europakolleg - Neubau Gebäude A	20
Karl-Simrock-Schule - Grundsanierung Gebäude E-F-G	22
Jugendzentrum in Auerberg - Maßnahmen des Quartierszentrums	24
Kiga - Im großen Garten (Buschdorf) - Neubau 4 Gruppen	26
Kiga - Geislar West - Neubau 3 Gruppen	28
Kiga - Gierenweg 7 - Neubau 4 Gruppen	30
Kiga - Lessenich - Bahnhofstr. - Kauf (3 Gruppen) und Ausstattung	32
Kiga - Mordkapellenpfad - Neubau 4 Gruppen	34
Kiga - Rilkestr. - Neubau 4 Gruppen	36
Marie-Kahle-Gesamtschule - Nordschule - Erweiterung und Sanierung	38
Nicolaus Cusanus Gymnasium - Sanierung NW-Räume	41
Om Berg GGS - Ersatzneubau	44
Pestalozzischule - Unterbringung Stadtarchiv	46
Robert-Wetzlar-Berufskolleg - Grundsanierung - 1. BA und 2. BA	48
Schlossbachschule - Grundsanierung und Neubau	50
Schulzentrum Tannenbusch - Grundsanierung und Neubau	52
Sportpark Nord - Erneuerung Raumlufttechnik, Sanierung Elektrotechnik	54
Waldschule - OGS-Maßnahmen	56
Wirtschaftshof - Justus-von-Liebig-Straße - Neubau Wirtschaftshof	58

Weitere bedeutsame Maßnahmen

Beethovenhalle - Umbau zur Multifunktionshalle	60
Flüchtlinge - Containeranlage - Reuterstraße - Errichtung Containeranlage	63
Flüchtlinge - Containeranlage - Rheinweg - Errichtung Containeranlage	65
Flüchtlinge - Containeranlage – WTP-Park –Siegburger Str.	67
Plenargebäude Z2 - Sanierung Küche	69
Plenargebäude Z3 - Stuhlmechanik, Teppichboden, Parkett	71
Plenargebäude Z4 - ELA und Medientechnik	73
Plenargebäude Z5 - Erneuerung Beleuchtungstechnik	75
Plenargebäude Z6 - Gebäudeautomation	77
WCCB Z9 - Optimierung Wlan	79
Freibad Friesdorf - Bau einer Traglufthalle	81
Hardtbergbad - Planung energetische Sanierung	83
Römerbad - Bau eines Kinderbeckens	85
Ernst-Moritz-Arndt-Gymnasium - Beseitigung Brandschutzmängel	87

Erläuterung zu den Statusberichten

Grundsätzlich werden alle Maßnahmen mit einem Volumen größer 2 Mio. € des Vermögensplans SGB 2018 aufgenommen. Weitere bedeutsame Maßnahmen aus Sicht der Verwaltung/Politik können jederzeit ergänzt werden.

Der Bericht wird der Politik monatlich zur Verfügung gestellt.

Nachfolgend erhalten Sie eine kurze Erläuterung zu den einzelnen Positionen der Statusberichte:

Budget:

Das Budget ist dem jeweiligen Planungsbeschluss oder Wirtschaftsplan SGB entnommen.

Ist-Kosten:

Summe der bisher bezahlten Rechnungen.

Prognose:

Die Kostenprognose wird in den Fachbereichen erstellt. Dabei werden alle zum aktuellen Zeitpunkt bekannten sowie die zu erwartenden Kosten berücksichtigt. Darunter fallen z.B. die erteilten/abgerechneten Aufträge, Nachträge und sonstige Risiken.

Erläuterungen Kostenabweichung/Kostenrisiken:

Entsprechende Abweichungen sind hier erläutert. Darüber hinaus sind alle weiteren wichtigen Informationen für die Entscheider einzutragen.

Gegenmaßnahmen:

Hier werden bei einer Kostenüberschreitung eingeleitete Einsparungsmaßnahmen eingetragen.

Kostenindikator

Der Kostenindikator stellt die Kostenüberschreitung in % und im Ampelsystem (Farbe) dar.

Bei einer Überschreitung bis 5% = grün.

Bei einer Überschreitung größer 5% = gelb.

Bei einer Überschreitung größer 10% = rot .

Kostenrisiko / Kostensicherheit

Stellt die prozentuale Aufteilung der Aufträge (bezahlte, erteilte, geschätzte, noch nicht gebundene) dar. Darüber hinaus ist hier der Maßnahmenfortschritt auf einen Blick erkennbar.

Die Kostensicherheit stellt die Wahrscheinlichkeit für das Einhalten der Prognose dar. Dabei erfolgt folgende Gewichtung:

Prognosesicherheit (bezahlte Rechnungen) = 100%

geringe Prognoseunsicherheit (erteilte Aufträge) = 80%

mittlere Prognoseunsicherheit (geschätzte Aufträge) = 60%

hohe Prognoseunsicherheit (noch nicht gebunden) = 40%

Terminplanung

Der Terminindikator stellt Überschreitungen der Bauzeit in Monaten im Ampelsystem, dar.

Keine Überschreitung = grün.

Überschreitung von 1 - 3 Monaten = gelb.

Überschreitung über 3 Monate = rot.

Die Felder Maßnahmenbeginn, Beschluss Vorplanung, Beschluss Planung, Baubeginn, usw. werden mit den Monats- und Jahresangaben versehen.

Terminabweichungen und Terminrisiken werden ausführlich erläutert

Terminpläne

Soll und Ist sind mit einem „X“ im Terminplan gegenzeichnet.

Änderungen im Soll-Terminplan sind mit einem „Y“ deutlich gemacht. Die Änderungen werden mit dem Änderungsdatum gekennzeichnet. Der Terminplan wird so früh wie möglich ausgefüllt, damit die Entscheider frühzeitig über die grobe Terminplanung informiert sind.

Terminpläne werden ab der Leistungsphase 4 verbindlich ausgefüllt.

Änderungsampel

Die Änderungsampel in der Maßnahmenübersicht (Seite 4) zeigt an ob es bei den Maßnahmen positive oder negative Veränderungen in der Kostenprognose/ Terminplan gegenüber dem Vormonat gibt. Die Änderungen werden in den Statusberichten hervorgehoben (Schriftart fett).

Gab es positive Veränderungen ist die Ampel „grün“, negative Veränderungen werden durch „rot“ gekennzeichnet.

Nr.	Maßnahmennummer	Maßnahmen im Vermögensplan SGB 2018 größer 2 Mio. €	Maßnahmenstand	Budget	Prognose Juli 2017	Prognose Juni 2017	Kostensicherheit	geplante bauliche Fertigstellung	aktuelle bauliche Fertigstellung	Kostenindikator	Terminindikator	Änderungs-Ampel	Seite im Bericht
1a	M-16-00088	Bernhardschule - OGS-Maßnahmen, Erweiterung	Entwurfsplanung	6.066.000	6.066.000	6.066.000	45,91%			●	●		5
2a	M-17-00029	Bertolt-Brecht-Gesamtschule - Sanierung Fassade, Dach, Fenster	Vorplanung	6.500.000	6.500.000	6.500.000	43,88%			●	●		7
3a	M-11-00106	Bonns Fünfte - Neubau und Sanierung Bonns Fünfte	Im Bau	40.325.000	42.800.702	42.765.039	79,40%	07/2021	07/2021	●	●		9
4a	M-17-00052	Friedrich-List-Berufskolleg - Grundsanierung Gebäude G, H, J	Vorplanung	6.150.000	6.150.000	6.150.000	40,89%			●	●		12
5a	M-18-00017	FW III - FFW Friesdorf - Friesdorfer Str. - Grundsanierung FW III	VgV-Verfahren	4.000.000	4.000.000	4.000.000	43,37%			●	●		14
6a	M-18-00024	GS 2020 Grundschule Buschdorf - Neubau Grundschule, Sporthalle	VgV-Verfahren	8.950.000	8.950.000	8.950.000	41,70%			●	●		16
7a	M-08-00572	Haus der Bildung - Umbau und Sanierung	In Betrieb	19.400.000	26.400.000	26.400.000	99,11%			●	●		18
8a	M-13-00164	Heinrich-Hertz-Europakolleg - Neubau Gebäude A	Im Bau	7.070.000	6.885.351	6.900.436	84,95%	12/2018	12/2018	●	●		20
9a	M-17-00040	Jugendzentrum in Auerberg - Maßnahmen des Quartierszentrums	Ausschreibungen und Vergaben	2.100.000	2.100.000	2.100.000	70,97%	12/2018	12/2018	●	●		22
10a	M-17-00025	Karl-Simrock-Schule - Grundsanierung Gebäude E-F-G	Genehmigungsplanung	3.420.000	3.420.000	3.420.000	48,19%			●	●		24
11a	M-17-00041	Kiga - Im großen Garten 5 (Buschdorf) - Neubau 4 Gruppen	Ausführungsplanung	2.918.000	2.906.709	2.906.709	61,08%			●	●		26
14a	M-15-00108	Kiga - Geislar West - Neubau 3 Gruppen	Im Bau	2.370.000	2.693.432	2.715.542	83,78%	08/2018	11/2018	●	●		28
15a	M-17-00019	Kiga - Gierenweg 7 - Neubau 4 Gruppen	Genehmigungsplanung	3.157.000	3.157.000	3.157.000	50,91%			●	●		30
16a	M-18-00025	Kiga - Lessenich - Brigitte-Schröder-Straße 17 - Kauf (3 Gruppen) und Ausstattung	Im Bau durch Investor	2.070.000	2.070.000	2.070.000	41,95%	07/2018	08/2018	●	●		32
17a	M-18-00011	Kiga - Mordkapellenpfad - Neubau 4 Gruppen	Laufende Grundstücksverhandlungen	3.300.000	3.300.000	3.300.000	40,00%			●	●		34
19a	M-15-00025	Kiga - Rilkestr. - Neubau 4 Gruppen	Baulich abgeschlossen, in Betrieb	2.733.000	2.768.341	2.768.341	98,00%	11/2017	12/2017	●	●		36
20a	M-11-00008	Marie-Kahle-Gesamtschule - Nordschule - Erweiterung und Sanierung	Im Bau	25.640.000	30.783.134	30.572.051	97,61%	06/2017	12/2018	●	●		38
21a	M-15-00097	Nicolaus Cusanus Gymnasium - Sanierung NW-Räume	Im Bau	3.350.000	3.350.000	3.350.000	74,38%	08/2020	08/2020	●	●		41
22a	M-12-00016	Om Berg GGS - Ersatzneubau	Im Bau	7.748.000	7.663.488	7.562.988	65,91%	07/2019	07/2019	●	●		44
23a	M-13-00046	Pestalozzischule - Unterbringung Stadtarchiv	Vorplanung	18.900.200	18.900.200	18.900.200	46,26%			●	●		46
24a	M-16-00111	Robert-Wetzlar-Berufskolleg - Brandschutz, Umbau und Modernisierung	Vorplanung	16.100.000	21.800.000	16.100.000	43,70%			●	●		48
25a	M-13-00161	Schlossbachschule - Grundsanierung und Neubau	Entwurfsplanung	10.734.000	10.770.502	10.758.410	47,70%			●	●		50
26a	M-18-00001	Schulzentrum Tannenbusch - Grundsanierung und Ersatzneubau	Fachamt ermittelt Raumprogramm	25.000.000	25.000.000	25.000.000	40,12%			●	●		52
27a	M-17-00050	Sportpark Nord - Erneuerung Raumlüftungstechnik, Sanierung Elektrotechnik	Vertragsvorbereitungen	3.080.000	3.080.000	3.080.000	46,22%			●	●		54
28a	M-16-00114	Waldschule - OGS-Maßnahmen	Im Bau	2.170.000	2.142.803	2.142.803	81,60%	11/2018	12/2018	●	●		56
29a	M-17-00075	Wirtschaftshof - Justus-von-Liebig-Straße - Neubau Wirtschaftshof	Fachamt ermittelt Raumprogramm	10.500.000	10.500.000	10.500.000	40,01%			●	●		58
sonstige bedeutsame Maßnahmen													
1c	M-13-00126	Beethovenhalle - Umbau zur Multifunktionshalle	Im Bau	60.435.940	84.280.000	84.280.000	84,62%	03/2018	02/2020	●	●		60
2c	M-16-00055	Flüchtlinge - Containeranlage - Reuterpark - Errichtung Containeranlage	Mängelbeseitigung	4.000.000	4.274.272	4.274.272	99,81%	11/2016	02/2018	●	●		63
3c	M-16-00056	Flüchtlinge - Containeranlage - Rheinweg - Errichtung Containeranlage	Mängelbeseitigung	4.000.000	4.579.490	4.579.490	99,77%	11/2016	02/2018	●	●		65
4c	M-16-00058	Flüchtlinge - Containeranlage - WTP-Park - Errichtung Containeranlage	Im Bau	4.000.000	3.031.162	2.865.190	92,24%	11/2016	09/2018	●	●		67
5c	M-12-00049-U05	Plenargebäude Z2 - Sanierung Küche	Im Bau	2.983.975	3.703.457	3.633.826	96,81%	09/2017	07/2018	●	●		69
6c	M-12-00049-U08	Plenargebäude Z3 - Stuhlmechanik, Teppichboden, Parkett	Im Bau	1.371.108	1.156.864	1.156.864	95,39%	08/2017	08/2018	●	●		71
7c	M-16-00032	Plenargebäude Z4 - ELA und Medientechnik	Im Bau	4.688.270	4.768.401	4.764.637	88,42%	10/2018	10/2018	●	●		73
8c	M-12-00049-U09	Plenargebäude Z5 - Erneuerung Beleuchtungstechnik	Im Bau	225.829	232.901	232.901	99,84%	07/2018	07/2018	●	●		75
9c	M-16-00059	Plenargebäude Z6 - Gebäudeautomation	Im Bau	1.528.808	1.291.455	1.291.455	87,46%	10/2018	10/2018	●	●		77
10c	DA-17-01267	WCCB Z9 - Optimierung WLAN	Im Bau	786.500	786.500	786.500	90,80%	08/2018	08/2018	●	●		79
11c	M-16-00100	Bad Freibad Friesdorf - Bau einer Traglufthalle	Mängelbeseitigung	1.265.000	1.417.000	1.417.000	86,31%	02/2018	04/2018	●	●		81
12c	M-16-00099	Bad Hardtbergbad - Planung energetische Sanierung	Vorplanung	1.700.000	1.700.000	1.700.000	54,81%			●	●		83
13c	M-17-00001	Bad Römerbad - Bau eines Kinderbeckens	Ausführungsplanung	764.008	764.008	764.008	70,86%	04/2019	04/2019	●	●		85
14c	M-15-00085	Ernst-Moritz-Arndt-Gymnasium Aula - Beseitigung Brandschutzmängel	Voruntersuchungen	1.336.000	1.348.233	1.348.233	77,46%			●	●		87

Bertolt-Brecht-Gesamtschule - Sanierung Fassade, Dach, Fenster

Controlling Bericht Juli 2018

Gewerke	Budget WPL SGB	Ist Kosten	Prognose Juli 2018	Abweichung zum Beschluss
100 Grundstück	0 €	0 €	0 €	0 €
200 Herrichten und Erschließen	20.000 €	0 €	20.000 €	0 €
300 Bauwerk, Baukonstruktion	5.130.000 €	127 €	5.130.000 €	0 €
400 Bauwerk, Techn. Anlagen	200.000 €	417 €	200.000 €	0 €
500 Außenanlagen	250.000 €	0 €	250.000 €	0 €
600 Ausstattung, Kunstwerke	0 €	0 €	0 €	0 €
700 Baunebenkosten	900.000 €	44.231 €	900.000 €	0 €
Summe:	6.500.000 €	44.775 €	6.500.000 €	0 €

Kostenindikator (Abweichung zum Budget in %)	0,00%	
Terminindikator (Abweichung Bauzeit in Monaten)	0 Monate	

Kostenrisiko bezogen auf die Prognose	
Prognosesicherheit (bezahlte Rechnungen)	0,69%
geringe Prognoseunsicherheit (erteilte Aufträge)	7,98%
mittlere Prognoseunsicherheit (geschätzte Aufträge)	1,36%
hohe Prognoseunsicherheit (noch nicht gebunden)	89,97%
Summe:	100,00%

Kostensicherheit	43,88%
-------------------------	---------------

Bei roter/gelber Kostenampel wird das zutreffende angekreuzt und die Abweichung/Gegenmaßnahmen erläutert.

- Aufhebung Ausschreibung
- Ausführungsmangel
- Ausschreibungsergebnisse
- Insolvenzverfahren
- Massenänderung
- Planungsänderung
- Planungsänderung Nutzer
- Planungsmangel
- Raumplan Fachamt fehlt
- Rechtsstreit
- Schadstoffe
- schlechte Bausubstanz
- Schlechtwetter
- Terminverzug Auftragnehmer
- Vertragskündigungen
- Verzögerung Genehmigung
- Zusätzliche Maßnahmen
-
-
-
-

Erläuterung Kostenabweichung/Kostenrisiken:
Das Budget muss nach Erstellung des Anforderungskatalogs durch das Fachamt überprüft und ggf. angepasst werden.

Gegenmaßnahmen:

Maßnahmenbeginn:	07/2017
Beschluss Vorplanung (Maßnahmen größer 2 Mio. €)	
Beschluss Planung	
Baubeginn:	
Geplanter Termin bauliche Fertigstellung:	
Aktuelle Termin bauliche Fertigstellung:	
Voraussichtliche Inbetriebnahme:	

Erläuterung Terminabweichung/Terminrisiken:
Die Maßnahmenplanung wird im Betriebsausschuss im August vorgestellt.

Bonns Fünfte - Neubau und Sanierung Bonns Fünfte

Controlling Bericht Juli 2018

Gewerke	Budget Beschluss	Ist Kosten	Prognose Juli 2018	Abweichung zum Beschluss
100 Grundstück	0 €	0 €	0 €	0 €
200 Herrichten und Erschließen	1.432.580 €	520.061 €	1.459.118 €	26.539 €
300 Bauwerk, Baukonstruktion	21.532.679 €	12.001.464 €	21.425.265 €	-107.414 €
400 Bauwerk, Techn. Anlagen	6.456.507 €	3.655.861 €	7.992.597 €	1.536.090 €
500 Außenanlagen	1.709.719 €	1.543.300 €	2.508.746 €	799.028 €
600 Ausstattung, Kunstwerke	1.496.395 €	1.148.951 €	1.727.226 €	230.831 €
700 Baunebenkosten	7.697.121 €	4.732.898 €	7.687.750 €	-9.371 €
Summe:	40.325.000 €	23.602.534 €	42.800.702 €	2.475.702 €

Kostenindikator (Abweichung zum Budget in %)	6,14%	
Terminindikator (Abweichung Bauzeit in Monaten)	0 Monate	

Kostenrisiko bezogen auf die Prognose	
Prognosesicherheit (bezahlte Rechnungen)	55,15%
geringe Prognoseunsicherheit (erteilte Aufträge)	13,40%
mittlere Prognoseunsicherheit (geschätzte Aufträge)	4,77%
hohe Prognoseunsicherheit (noch nicht gebunden)	26,68%
Summe:	100,00%

Kostensicherheit	79,40%
-------------------------	---------------

Bei roter/gelber Kostenampel wird das zutreffende angekreuzt und die Abweichung/Gegenmaßnahmen erläutert.

- Aufhebung Ausschreibung
- Ausführungsmangel
- Ausschreibungsergebnisse
- Insolvenzverfahren
- Massenänderung
- Planungsänderung
- Planungsänderung Nutzer
- Planungsmangel
- Raumplan Fachamt fehlt
- Rechtsstreit
- Schadstoffe
- schlechte Bausubstanz
- Schlechtwetter
- Terminverzug Auftragnehmer
- Vertragskündigungen
- Verzögerung Genehmigung
- Zusätzliche Maßnahmen
-
-
-
-

Erläuterung Kostenabweichung/Kostenrisiken:
Offene Kostenrisiken sind der Rechtsstreit mit der Firma für Abbrucharbeiten sowie der drohende Rechtsstreit mit der Fassadenfirma. Durch die erforderliche Kündigung dieser Firma mussten die Leistungen neu vergeben werden. Hieraus resultieren Kosten bei den Folgegewerken, welche im Nachgang bei dem Verursacher eingefordert werden. Aufgrund der bisherigen günstigen Ausschreibungsergebnisse wird vorgeschlagen, zusätzliche umfangreiche Sanierungen der Altbauten im Bereich der haustechnischen Gewerke durchzuführen.

Gegenmaßnahmen:
 Die Kostenforderungen des Abbruchunternehmers sollen im Rechtsstreit minimiert werden. **Die Schadensersatzansprüche gegen die gekündigte Fassadenfirma werden voraussichtlich in einem Gerichtsverfahren geltend gemacht werden müssen.**

Maßnahmenbeginn:	03/2012
Beschluss Vorplanung (Maßnahmen größer 2 Mio. €)	05/2014
Beschluss Planung	10/2015
Baubeginn:	07/2015
Geplanter Termin bauliche Fertigstellung:	07/2021
Aktuelle Termin bauliche Fertigstellung:	07/2021
Voraussichtliche Inbetriebnahme:	08/2021

Erläuterung Terminabweichung/Terminrisiken:
 Der vorgesehene Termin der baulichen Fertigstellung kann nach aktueller Planung eingehalten werden.

 Die Ausschreibung der Dachdeckungsarbeiten/Trapezblech für die Sporthalle musste aufgehoben und die Arbeiten neu ausgeschrieben werden. Die Außenanlagen werden bei Inbetriebnahme nach den Sommerferien 2018 nur provisorisch fertiggestellt sein. Dies erfolgt in Abstimmung mit der Feuerwehr und dem Bauordnungsamt.
 Die beauftragte Firma für die Fassadenarbeiten musste wegen erheblichen Terminverzugs gekündigt und die Arbeiten erneut ausgeschrieben werden. Daraus resultieren weitere Terminverschiebungen bei den Außenanlagen. Die Bodenbelagsarbeiten mussten nach einer Beschwerde vor der Vergabekammer neu ausgeschrieben und vergeben werden.

FW III - FFW Friesdorf - Friesdorfer Str. - Grundsanierung FW III

Controlling Bericht Juli 2018

Gewerke	Budget WPL SGB	Ist Kosten	Prognose Juli 2018	Abweichung zum Beschluss
100 Grundstück	0 €	0 €	0 €	0 €
200 Herrichten und Erschließen	0 €	0 €	0 €	0 €
300 Bauwerk, Baukonstruktion	0 €	0 €	0 €	0 €
400 Bauwerk, Techn. Anlagen	0 €	0 €	0 €	0 €
500 Außenanlagen	0 €	0 €	0 €	0 €
600 Ausstattung, Kunstwerke	0 €	0 €	0 €	0 €
700 Baunebenkosten	0 €	6.104 €	0 €	0 €
Summe:	4.000.000 €	6.104 €	4.000.000 €	0 €

Kostenindikator (Abweichung zum Budget in %)	0,00%	
Terminindikator (Abweichung Bauzeit in Monaten)	0 Monate	

Kostenrisiko bezogen auf die Prognose	
Prognosesicherheit (bezahlte Rechnungen)	0,15%
geringe Prognoseunsicherheit (erteilte Aufträge)	3,70%
mittlere Prognoseunsicherheit (geschätzte Aufträge)	9,00%
hohe Prognoseunsicherheit (noch nicht gebunden)	87,14%
Summe:	100,00%

Kostensicherheit	43,37%
-------------------------	---------------

Bei roter/gelber Kostenampel wird das zutreffende angekreuzt und die Abweichung/Gegenmaßnahmen erläutert.

- Aufhebung Ausschreibung
- Ausführungsmangel
- Ausschreibungsergebnisse
- Insolvenzverfahren
- Massenänderung
- Planungsänderung
- Planungsänderung Nutzer
- Planungsmangel
- Raumplan Fachamt fehlt
- Rechtsstreit
- Schadstoffe
- schlechte Bausubstanz
- Schlechtwetter
- Terminverzug Auftragnehmer
- Vertragskündigungen
- Verzögerung Genehmigung
- Zusätzliche Maßnahmen
-
-
-
-

Erläuterung Kostenabweichung/Kostenrisiken:

Gegenmaßnahmen:

Maßnahmenbeginn:	03/2018
Beschluss Vorplanung (Maßnahmen größer 2 Mio. €)	
Beschluss Planung	
Baubeginn:	
Geplanter Termin bauliche Fertigstellung:	
Aktuelle Termin bauliche Fertigstellung:	
Voraussichtliche Inbetriebnahme:	

Erläuterung Terminabweichung/Terminrisiken:

GS 2020 Grundschule Buschdorf - Neubau Grundschule, Sporthalle

Controlling Bericht Juli 2018

Gewerke	Budget WPL SGB	Ist Kosten	Prognose Juli 2018	Abweichung zum Beschluss
100 Grundstück	0 €	0 €	0 €	0 €
200 Herrichten und Erschließen	0 €	0 €	0 €	0 €
300 Bauwerk, Baukonstruktion	0 €	0 €	0 €	0 €
400 Bauwerk, Techn. Anlagen	0 €	0 €	0 €	0 €
500 Außenanlagen	0 €	0 €	0 €	0 €
600 Ausstattung, Kunstwerke	0 €	0 €	0 €	0 €
700 Baunebenkosten	0 €	0 €	0 €	0 €
Summe:	8.950.000 €	0 €	8.950.000 €	0 €

Kostenindikator (Abweichung zum Budget in %)	0,00%	
Terminindikator (Abweichung Bauzeit in Monaten)	0 Monate	

Kostenrisiko bezogen auf die Prognose	
Prognosesicherheit (bezahlte Rechnungen)	0,00%
geringe Prognoseunsicherheit (erteilte Aufträge)	0,00%
mittlere Prognoseunsicherheit (geschätzte Aufträge)	8,49%
hohe Prognoseunsicherheit (noch nicht gebunden)	91,51%
Summe:	100,00%

Kostensicherheit	41,70%
-------------------------	---------------

Bei roter/gelber Kostenampel wird das zutreffende angekreuzt und die Abweichung/Gegenmaßnahmen erläutert.

- Aufhebung Ausschreibung
- Ausführungsmangel
- Ausschreibungsergebnisse
- Insolvenzverfahren
- Massenänderung
- Planungsänderung
- Planungsänderung Nutzer
- Planungsmangel
- Raumplan Fachamt fehlt
- Rechtsstreit
- Schadstoffe
- schlechte Bausubstanz
- Schlechtwetter
- Terminverzug Auftragnehmer
- Vertragskündigungen
- Verzögerung Genehmigung
- Zusätzliche Maßnahmen
-
-
-
-

Erläuterung Kostenabweichung/Kostenrisiken:
Die Maßnahmen Neubau Grundschule und Neubau Sporthalle wurden zusammengefasst. Das Budget muss nach Erstellung der Vorplanung ggf. angepasst werden.

Gegenmaßnahmen:

Maßnahmenbeginn:	02/2018
Beschluss Vorplanung (Maßnahmen größer 2 Mio. €)	
Beschluss Planung	
Baubeginn:	
Geplanter Termin bauliche Fertigstellung:	
Aktuelle Termin bauliche Fertigstellung:	
Voraussichtliche Inbetriebnahme:	

Erläuterung Terminabweichung/Terminrisiken:

Heinrich-Hertz-Europakolleg - Neubau Gebäude A

Controlling Bericht Juli 2018

Gewerke	Budget Beschluss	Ist Kosten	Prognose Juli 2018	Abweichung zum Beschluss
100 Grundstück	0 €	0 €	0 €	0 €
200 Herrichten und Erschließen	194.000 €	175.811 €	288.227 €	94.227 €
300 Bauwerk, Baukonstruktion	3.182.000 €	1.432.105 €	3.104.022 €	-77.978 €
400 Bauwerk, Techn. Anlagen	1.688.000 €	285.990 €	1.780.194 €	92.194 €
500 Außenanlagen	400.000 €	4.602 €	379.235 €	-20.765 €
600 Ausstattung, Kunstwerke	193.000 €	1.023 €	192.789 €	-211 €
700 Baunebenkosten	1.413.000 €	861.086 €	1.140.884 €	-272.116 €
Summe:	7.070.000 €	2.760.616 €	6.885.351 €	-184.649 €

Kostenindikator (Abweichung zum Budget in %)	-2,61%	
Terminindikator (Abweichung Bauzeit in Monaten)	0 Monate	

Kostenrisiko bezogen auf die Prognose	
Prognosesicherheit (bezahlte Rechnungen)	40,09%
geringe Prognoseunsicherheit (erteilte Aufträge)	48,36%
mittlere Prognoseunsicherheit (geschätzte Aufträge)	7,77%
hohe Prognoseunsicherheit (noch nicht gebunden)	3,78%
Summe:	100,00%

Kostensicherheit	84,95%
-------------------------	---------------

Bei roter/gelber Kostenampel wird das zutreffende angekreuzt und die Abweichung/Gegenmaßnahmen erläutert.

- Aufhebung Ausschreibung
- Ausführungsmangel
- Ausschreibungsergebnisse
- Insolvenzverfahren
- Massenänderung
- Planungsänderung
- Planungsänderung Nutzer
- Planungsmangel
- Raumplan Fachamt fehlt
- Rechtsstreit
- Schadstoffe
- schlechte Bausubstanz
- Schlechtwetter
- Terminverzug Auftragnehmer
- Vertragskündigungen
- Verzögerung Genehmigung
- Zusätzliche Maßnahmen

Erläuterung Kostenabweichung/Kostenrisiken:

Gegenmaßnahmen:

Maßnahmenbeginn:	
Beschluss Vorplanung (Maßnahmen größer 2 Mio. €)	02/2016
Beschluss Planung	09/2016
Baubeginn:	03/2017
Geplanter Termin bauliche Fertigstellung:	12/2018
Aktuelle Termin bauliche Fertigstellung:	12/2018
Voraussichtliche Inbetriebnahme:	01/2019

Erläuterung Terminabweichung/Terminrisiken:

Jugendzentrum in Auerberg - Maßnahmen des Quartierszentrums

Controlling Bericht Juli 2018

Gewerke	Budget Vorplanung	Ist Kosten	Prognose Juli 2018	Abweichung zum Beschluss
100 Grundstück	0 €	0 €	0 €	0 €
200 Herrichten und Erschließen	105.000 €	0 €	105.000 €	0 €
300 Bauwerk, Baukonstruktion	815.000 €	273 €	815.000 €	0 €
400 Bauwerk, Techn. Anlagen	412.000 €	6.061 €	412.000 €	0 €
500 Außenanlagen	273.000 €	1.434 €	273.000 €	0 €
600 Ausstattung, Kunstwerke	120.000 €	0 €	120.000 €	0 €
700 Baunebenkosten	375.000 €	121.136 €	375.000 €	0 €
	2.100.000 €	128.904 €	2.100.000 €	0 €

Kostenindikator (Abweichung zum Budget in %)	0,00%	
Terminindikator (Abweichung Bauzeit in Monaten)	0 Monate	

Kostenrisiko bezogen auf die Prognose	
Prognosesicherheit (bezahlte Rechnungen)	6,14%
geringe Prognoseunsicherheit (erteilte Aufträge)	42,59%
mittlere Prognoseunsicherheit (geschätzte Aufträge)	51,27%
hohe Prognoseunsicherheit (noch nicht gebunden)	0,00%
Summe:	100,00%

Kostensicherheit	70,97%
-------------------------	---------------

Bei roter/gelber Kostenampel wird das zutreffende angekreuzt und die Abweichung/Gegenmaßnahmen erläutert.

- Aufhebung Ausschreibung
- Ausführungsmangel
- Ausschreibungsergebnisse
- Insolvenzverfahren
- Massenänderung
- Planungsänderung
- Planungsänderung Nutzer
- Planungsmangel
- Raumplan Fachamt fehlt
- Rechtsstreit
- Schadstoffe
- schlechte Bausubstanz
- Schlechtwetter
- Terminverzug Auftragnehmer
- Vertragskündigungen
- Verzögerung Genehmigung
- Zusätzliche Maßnahmen

Erläuterung Kostenabweichung/Kostenrisiken:

Gegenmaßnahmen:

Maßnahmenbeginn:	07/2017
Beschluss Vorplanung (Maßnahmen größer 2 Mio. €)	04/2018
Beschluss Planung	05/2018
Baubeginn:	07/2018
Geplanter Termin bauliche Fertigstellung:	12/2018
Aktuelle Termin bauliche Fertigstellung:	12/2018
Voraussichtliche Inbetriebnahme:	02/2019

Erläuterung Terminabweichung/Terminrisiken:

Die bauliche Fertigstellung muss bis zum 31.12.2018 erfolgen, da an diesen Termin die Förderung des Landes NRW in Höhe von rd. 790.000 EUR geknüpft ist.
Das ursprüngliche Raumprogramm konnte nicht gemäß Anforderung ebenerdig im Baufeld umgesetzt werden (DS-Nr. 1713127), sodass eine Änderung des Raumprogramms erforderlich war. Damit konnte die Planung erst mit Verzögerung erstellt werden.

Kiga - Im großen Garten 5 (Buschdorf) - Neubau 4 Gruppen

Controlling Bericht Juli 2018

Gewerke	Budget Beschluss	Ist Kosten	Prognose Juli 2018	Abweichung zum Beschluss
100 Grundstück	0 €	0 €	0 €	0 €
200 Herrichten und Erschließen	52.000 €	0 €	52.000 €	0 €
300 Bauwerk, Baukonstruktion	1.317.500 €	0 €	1.317.500 €	0 €
400 Bauwerk, Techn. Anlagen	602.500 €	0 €	602.500 €	0 €
500 Außenanlagen	282.000 €	0 €	282.000 €	0 €
600 Ausstattung, Kunstwerke	204.000 €	0 €	204.000 €	0 €
700 Baunebenkosten	460.000 €	160.845 €	448.709 €	-11.291 €
Summe:	2.918.000 €	160.845 €	2.906.709 €	-11.291 €

Kostenindikator (Abweichung zum Budget in %)	-0,39%	
Terminindikator (Abweichung Bauzeit in Monaten)	0 Monate	

Kostenrisiko bezogen auf die Prognose	
Prognosesicherheit (bezahlte Rechnungen)	5,53%
geringe Prognoseunsicherheit (erteilte Aufträge)	11,45%
mittlere Prognoseunsicherheit (geschätzte Aufträge)	65,88%
hohe Prognoseunsicherheit (noch nicht gebunden)	17,13%
Summe:	100,00%

Kostensicherheit	61,08%
-------------------------	---------------

Bei roter/gelber Kostenampel wird das zutreffende angekreuzt und die Abweichung/Gegenmaßnahmen erläutert.

- Aufhebung Ausschreibung
- Ausführungsmangel
- Ausschreibungsergebnisse
- Insolvenzverfahren
- Massenänderung
- Planungsänderung
- Planungsänderung Nutzer
- Planungsmangel
- Raumplan Fachamt fehlt
- Rechtsstreit
- Schadstoffe
- schlechte Bausubstanz
- Schlechtwetter
- Terminverzug Auftragnehmer
- Vertragskündigungen
- Verzögerung Genehmigung
- Zusätzliche Maßnahmen

Erläuterung Kostenabweichung/Kostenrisiken:

Gegenmaßnahmen:

Maßnahmenbeginn:	07/2017
Beschluss Vorplanung (Maßnahmen größer 2 Mio. €)	09/2017
Beschluss Planung	01/2018
Baubeginn:	
Geplanter Termin bauliche Fertigstellung:	
Aktuelle Termin bauliche Fertigstellung:	
Voraussichtliche Inbetriebnahme:	

Erläuterung Terminabweichung/Terminrisiken:

Kiga - Lessenich - Brigitte-Schröder-Straße 17 - Kauf (3 Gruppen) und Ausstattung

Controlling Bericht Juli 2018

Gewerke	Budget Beschluss	Ist Kosten	Prognose Juli 2018	Abweichung zum Beschluss
100 Grundstück	0 €	0 €	0 €	0 €
200 Herrichten und Erschließen	0 €	0 €	0 €	0 €
300 Bauwerk, Baukonstruktion	0 €	0 €	0 €	0 €
400 Bauwerk, Techn. Anlagen	0 €	0 €	0 €	0 €
500 Außenanlagen	0 €	0 €	0 €	0 €
600 Ausstattung, Kunstwerke	0 €	913 €	0 €	0 €
700 Baunebenkosten	0 €	0 €	0 €	0 €
Summe:	2.070.000 €	0 €	2.070.000 €	0 €

Kostenindikator (Abweichung zum Budget in %)	0,00%	●
Terminindikator (Abweichung Bauzeit in Monaten)	1 Monat	●

Kostenrisiko bezogen auf die Prognose	
Prognosesicherheit (bezahlte Rechnungen)	0,04%
geringe Prognoseunsicherheit (erteilte Aufträge)	4,81%
mittlere Prognoseunsicherheit (geschätzte Aufträge)	0,00%
hohe Prognoseunsicherheit (noch nicht gebunden)	95,15%
Summe:	100,00%

Kostensicherheit	41,95%
-------------------------	---------------

Bei roter/gelber Kostenampel wird das zutreffende angekreuzt und die Abweichung/Gegenmaßnahmen erläutert.

- Aufhebung Ausschreibung
- Ausführungsmangel
- Ausschreibungsergebnisse
- Insolvenzverfahren
- Massenänderung
- Planungsänderung
- Planungsänderung Nutzer
- Planungsmangel
- Raumplan Fachamt fehlt
- Rechtsstreit
- Schadstoffe
- schlechte Bausubstanz
- Schlechtwetter
- Terminverzug Auftragnehmer
- Vertragskündigungen
- Verzögerung Genehmigung
- Zusätzliche Maßnahmen
-
-
-
-

Erläuterung Kostenabweichung/Kostenrisiken:
Der Kindergarten wird durch einen Investor gebaut. Die Gesamtkosten belaufen sich auf 2.070.000 €.
Gesamtkaufpreis: 1.930.000 € Nebenkosten: 130.000 €
Der Gesamtkaufpreis ist erst nach Abnahme des Kindergartens fällig. Die komplette Ausstattung wird über Landeszuschüsse finanziert. Die Einrichtung soll an einen anerkannten Träger der freien Jugendhilfe vermietet werden.

Gegenmaßnahmen:

Maßnahmenbeginn:	
Beschluss Vorplanung (Maßnahmen größer 2 Mio. €)	
Beschluss Planung	
Baubeginn:	
Geplanter Termin bauliche Fertigstellung:	07/2018
Aktuelle Termin bauliche Fertigstellung:	08/2018
Voraussichtliche Inbetriebnahme:	

Erläuterung Terminabweichung/Terminrisiken:

Kiga - Mordkapellenpfad - Neubau 4 Gruppen

Controlling Bericht Juli 2018

Gewerke	Budget WPL SGB	Ist Kosten	Prognose Juli 2018	Abweichung zum Beschluss
100 Grundstück	0 €	0 €	0 €	0 €
200 Herrichten und Erschließen	0 €	0 €	0 €	0 €
300 Bauwerk, Baukonstruktion	0 €	0 €	0 €	0 €
400 Bauwerk, Techn. Anlagen	0 €	0 €	0 €	0 €
500 Außenanlagen	0 €	0 €	0 €	0 €
600 Ausstattung, Kunstwerke	0 €	0 €	0 €	0 €
700 Baunebenkosten	0 €	0 €	0 €	0 €
Summe:	3.300.000 €	0 €	3.300.000 €	0 €

Kostenindikator (Abweichung zum Budget in %)	0,00%	
Terminindikator (Abweichung Bauzeit in Monaten)	0 Monate	

Kostenrisiko bezogen auf die Prognose	
Prognosesicherheit (bezahlte Rechnungen)	0,00%
geringe Prognoseunsicherheit (erteilte Aufträge)	0,00%
mittlere Prognoseunsicherheit (geschätzte Aufträge)	0,00%
hohe Prognoseunsicherheit (noch nicht gebunden)	100,00%
Summe:	100,00%

Kostensicherheit	40,00%
-------------------------	---------------

Bei roter/gelber Kostenampel wird das zutreffende angekreuzt und die Abweichung/Gegenmaßnahmen erläutert.

- Aufhebung Ausschreibung
- Ausführungsmangel
- Ausschreibungsergebnisse
- Insolvenzverfahren
- Massenänderung
- Planungsänderung
- Planungsänderung Nutzer
- Planungsmangel
- Raumplan Fachamt fehlt
- Rechtsstreit
- Schadstoffe
- schlechte Bausubstanz
- Schlechtwetter
- Terminverzug Auftragnehmer
- Vertragskündigungen
- Verzögerung Genehmigung
- Zusätzliche Maßnahmen

Erläuterung Kostenabweichung/Kostenrisiken:

Gegenmaßnahmen:



Maßnahmenbeginn:	
Beschluss Vorplanung (Maßnahmen größer 2 Mio. €)	
Beschluss Planung	
Baubeginn:	
Geplanter Termin bauliche Fertigstellung:	
Aktuelle Termin bauliche Fertigstellung:	
Voraussichtliche Inbetriebnahme:	

Erläuterung Terminabweichung/Terminrisiken:
Die Grundstücksverhandlungen sind noch nicht abgeschlossen.

Kiga - Rilkestr. - Neubau 4 Gruppen

Controlling Bericht Juli 2018

Gewerke	Budget Beschluss	Ist Kosten	Prognose Juli 2018	Abweichung zum Beschluss
100 Grundstück	0 €	0 €	0 €	0 €
200 Herrichten und Erschließen	136.000 €	90.060 €	114.017 €	-21.983 €
300 Bauwerk, Baukonstruktion	1.191.000 €	1.107.641 €	1.099.067 €	-91.933 €
400 Bauwerk, Techn. Anlagen	513.000 €	390.408 €	623.565 €	110.565 €
500 Außenanlagen	244.000 €	378.382 €	360.309 €	116.309 €
600 Ausstattung, Kunstwerke	178.000 €	111.110 €	93.892 €	-84.108 €
700 Baunebenkosten	471.000 €	414.021 €	477.491 €	6.491 €
Summe:	2.733.000 €	2.491.622 €	2.768.341 €	35.341 €

Kostenindikator (Abweichung zum Budget in %)	1,29%	
Terminindikator (Abweichung Bauzeit in Monaten)	1 Monat	

Kostenrisiko bezogen auf die Prognose	
Prognosesicherheit (bezahlte Rechnungen)	90,00%
geringe Prognoseunsicherheit (erteilte Aufträge)	10,00%
mittlere Prognoseunsicherheit (geschätzte Aufträge)	0,00%
hohe Prognoseunsicherheit (noch nicht gebunden)	0,00%
Summe:	100,00%

Kostensicherheit	98,00%
-------------------------	---------------

Bei roter/gelber Kostenampel wird das zutreffende angekreuzt und die Abweichung/Gegenmaßnahmen erläutert.

- Aufhebung Ausschreibung
- Ausführungsmangel
- Ausschreibungsergebnisse
- Insolvenzverfahren
- Massenänderung
- Planungsänderung
- Planungsänderung Nutzer
- Planungsmangel
- Raumplan Fachamt fehlt
- Rechtsstreit
- Schadstoffe
- schlechte Bausubstanz
- Schlechtwetter
- Terminverzug Auftragnehmer
- Vertragskündigungen
- Verzögerung Genehmigung
- Zusätzliche Maßnahmen

Erläuterung Kostenabweichung/Kostenrisiken:

Gegenmaßnahmen:

Maßnahmenbeginn:	08/2015
Beschluss Vorplanung (Maßnahmen größer 2 Mio. €)	10/2015
Beschluss Planung	01/2016
Baubeginn:	10/2016
Geplanter Termin bauliche Fertigstellung:	11/2017
Aktuelle Termin bauliche Fertigstellung:	12/2017
Inbetriebnahme:	03/2018

Erläuterung Terminabweichung/Terminrisiken:
Verzögerung um einen Monat aufgrund von hohen Minustemperaturen im Winter 2016/2017. Der Einzugstermin wurde aus organisatorischen Gründen von Amt 51 in die Osterferien 2018 verlegt.

Marie-Kahle-Gesamtschule - Nordschule - Erweiterung und Sanierung

Controlling Bericht Juli 2018

Gewerke	Budget Beschluss	Ist Kosten	Prognose Juli 2018	Abweichung zum Beschluss
100 Grundstück	290.000 €	0 €	0 €	-290.000 €
200 Herrichten und Erschließen	2.955.000 €	2.201.958 €	2.781.613 €	-173.387 €
300 Bauwerk, Baukonstruktion	11.725.000 €	13.771.306 €	14.461.823 €	2.736.823 €
400 Bauwerk, Techn. Anlagen	4.960.000 €	4.475.453 €	5.367.806 €	407.806 €
500 Außenanlagen	920.000 €	1.210.205 €	2.337.260 €	1.417.260 €
600 Ausstattung, Kunstwerke	1.440.000 €	1.297.432 €	1.353.437 €	-86.563 €
700 Baunebenkosten	3.350.000 €	4.155.889 €	4.481.195 €	1.131.195 €
Summe:	25.640.000 €	27.112.242 €	30.783.134 €	5.143.134 €

Kostenindikator (Abweichung zum Budget in %)	20,06%	●
Terminindikator (Abweichung Bauzeit in Monaten)	18 Monate	●

Kostenrisiko bezogen auf die Prognose	
Prognosesicherheit (bezahlte Rechnungen)	88,07%
geringe Prognoseunsicherheit (erteilte Aufträge)	11,93%
mittlere Prognoseunsicherheit (geschätzte Aufträge)	0,00%
hohe Prognoseunsicherheit (noch nicht gebunden)	0,00%
Summe:	100,00%

Kostensicherheit	97,61%
-------------------------	---------------

Bei roter/gelber Kostenampel wird das zutreffende angekreuzt und die Abweichung/Gegenmaßnahmen erläutert.

- Aufhebung Ausschreibung
- Ausführungsmangel
- Ausschreibungsergebnisse
- Insolvenzverfahren
- Massenänderung
- Planungsänderung
- Planungsänderung Nutzer
- Planungsmangel
- Raumplan Fachamt fehlt
- Rechtsstreit
- Schadstoffe
- schlechte Bausubstanz
- Schlechtwetter
- Terminverzug Auftragnehmer
- Vertragskündigungen
- Verzögerung Genehmigung
- Zusätzliche Maßnahmen
-
-
-
-
-

Erläuterung Kostenabweichung/Kostenrisiken:
 Die Mehrkosten für die weitergehende Sanierung der Altbaufassaden liegen inklusive aller Baunebenkosten bei ca. 2.400.000 € (MV:1611109).

 Weitere Kostensteigerungen:
 Schaden durch mangelhafte Dachdeckerleistung: Kosten ca. 660.000 €, diese werden gerichtlich geltend gemacht. Asbestfund im Altbau: Kosten ca. 615.000 €. Echter Hausschwamm in der Turnhalle: Kosten ca. 180.000 €. Geänderte Nutzeranforderungen- NW-Raum-Ausstattung und interaktive Tafeln: Kosten ca. 447.000 €. Elektrotechnik, neue technische Standards (LED), sowie Umplanung der gesamten Beleuchtung aufgrund des Asbestfundes: Kosten ca.337.000 €. Lüftungsanlage Altbau zur Nutzung des UG für Klassen: Kosten ca. 35.000 €. Einbau Schwingboden in der Turnhalle: Kosten ca. 300.000 € (DS-Nr.: 1711739).

Gegenmaßnahmen:
 Der Schaden durch mangelhafte Dachdeckerleistung in Höhe von 660.000 € wird gerichtlich geltend gemacht.

Maßnahmenbeginn:	01/2011
Beschluss Vorplanung (Maßnahmen größer 2 Mio. €)	03/2012
Beschluss Planung	12/2012
Baubeginn:	03/2014
Geplanter Termin bauliche Fertigstellung:	06/2017
Aktuelle Termin bauliche Fertigstellung:	12/2018
Voraussichtliche Inbetriebnahme:	10/2018

Erläuterung Terminabweichung/Terminrisiken:
 Störungen in der Schadstoffsanierung führen zur späteren Inbetriebnahme:

 Voraussichtliche Inbetriebnahme:
 Altbau 10/2018
 Turnhalle 04/2019

 Fertigstellung Außenanlagen:
 In den schulfreien Zeiten in 2019

Nicolaus Cusanus Gymnasium - Sanierung NW-Räume

Controlling Bericht Juli 2018

Gewerke	Budget WPL SGB	Ist Kosten	Prognose Juli 2018	Abweichung zum Beschluss
100 Grundstück	0 €	0 €	0 €	0 €
200 Herrichten und Erschließen	0 €	3.584 €	49.084 €	49.084 €
300 Bauwerk, Baukonstruktion	1.156.000 €	131.734 €	1.088.267 €	-67.733 €
400 Bauwerk, Techn. Anlagen	1.664.000 €	340.713 €	1.657.047 €	-6.953 €
500 Außenanlagen	0 €	0 €	0 €	0 €
600 Ausstattung, Kunstwerke	0 €	0 €	0 €	0 €
700 Baunebenkosten	530.000 €	271.349 €	555.602 €	25.602 €
Summe:	3.350.000 €	747.380 €	3.350.000 €	0 €

Kostenindikator (Abweichung zum Budget in %)	0,00%	
Terminindikator (Abweichung Bauzeit in Monaten)	0 Monate	

Kostenrisiko bezogen auf die Prognose	
Prognosesicherheit (bezahlte Rechnungen)	22,31%
geringe Prognoseunsicherheit (erteilte Aufträge)	49,67%
mittlere Prognoseunsicherheit (geschätzte Aufträge)	5,62%
hohe Prognoseunsicherheit (noch nicht gebunden)	22,39%
Summe:	100,00%

Kostensicherheit	74,38%
-------------------------	---------------

Bei roter/gelber Kostenampel wird das zutreffende angekreuzt und die Abweichung/Gegenmaßnahmen erläutert.

<input type="checkbox"/>	Aufhebung Ausschreibung	Erläuterung Kostenabweichung/Kostenrisiken:
<input type="checkbox"/>	Ausführungsmangel	
<input type="checkbox"/>	Ausschreibungsergebnisse	
<input type="checkbox"/>	Insolvenzverfahren	
<input type="checkbox"/>	Massenänderung	
<input type="checkbox"/>	Planungsänderung	
<input type="checkbox"/>	Planungsänderung Nutzer	
<input type="checkbox"/>	Planungsmangel	
<input type="checkbox"/>	Raumplan Fachamt fehlt	
<input type="checkbox"/>	Rechtsstreit	
<input type="checkbox"/>	Schadstoffe	
<input type="checkbox"/>	schlechte Bausubstanz	
<input type="checkbox"/>	Schlechtwetter	
<input type="checkbox"/>	Terminverzug Auftragnehmer	
<input type="checkbox"/>	Vertragskündigungen	
<input type="checkbox"/>	Verzögerung Genehmigung	Gegenmaßnahmen:
<input type="checkbox"/>	Zusätzliche Maßnahmen	
<input type="checkbox"/>		
<input type="checkbox"/>		
<input type="checkbox"/>		

Maßnahmenbeginn:	01/2015
Vorplanung	06/2016
Planung	06/2017
Baubeginn:	07/2017
Geplanter Termin bauliche Fertigstellung:	08/2020
Aktuelle Termin bauliche Fertigstellung:	08/2020
Voraussichtliche Inbetriebnahme:	08/2020

Erläuterung Terminabweichung/Terminrisiken:
Pro Schuljahr wird ein Geschoss bzw. eine Fachraumgruppe saniert.

Pestalozzischule - Unterbringung Stadtarchiv

Controlling Bericht Juli 2018

Gewerke	Budget	Ist Kosten	Prognose Juli 2018	Abweichung zum Beschluss
100 Grundstück	0 €	0 €	0 €	0 €
200 Herrichten und Erschließen	84.400 €	0 €	84.400 €	0 €
300 Bauwerk, Baukonstruktion	11.282.000 €	0 €	11.282.000 €	0 €
400 Bauwerk, Techn. Anlagen	2.883.000 €	0 €	2.883.000 €	0 €
500 Außenanlagen	118.300 €	0 €	118.300 €	0 €
600 Ausstattung, Kunstwerke	752.500 €	0 €	752.500 €	0 €
700 Baunebenkosten	3.780.000 €	334.370 €	3.780.000 €	0 €
Summe:	18.900.200 €	334.370 €	18.900.200 €	0 €

Kostenindikator (Abweichung zum Budget in %)	0,00%	
Terminindikator (Abweichung Bauzeit in Monaten)	0 Monate	

Kostenrisiko bezogen auf die Prognose	
Prognosesicherheit (bezahlte Rechnungen)	1,77%
geringe Prognoseunsicherheit (erteilte Aufträge)	11,27%
mittlere Prognoseunsicherheit (geschätzte Aufträge)	3,44%
hohe Prognoseunsicherheit (noch nicht gebunden)	83,52%
Summe:	100,00%

Kostensicherheit	46,26%
-------------------------	---------------

Bei roter/gelber Kostenampel wird das zutreffende angekreuzt und die Abweichung/Gegenmaßnahmen erläutert.

- Aufhebung Ausschreibung
- Ausführungsmangel
- Ausschreibungsergebnisse
- Insolvenzverfahren
- Massenänderung
- Planungsänderung
- Planungsänderung Nutzer
- Planungsmangel
- Raumplan Fachamt fehlt
- Rechtsstreit
- Schadstoffe
- schlechte Bausubstanz
- Schlechtwetter
- Terminverzug Auftragnehmer
- Vertragskündigungen
- Verzögerung Genehmigung
- Zusätzliche Maßnahmen
-
-
-
-

Erläuterung Kostenabweichung/Kostenrisiken:
Die Machbarkeitsstudie der Variante „Kopfbau“ mit einer Kostenprognose von 18.900.000€ liegt vor. Diese Kosten wurden nicht im WPL berücksichtigt, da politisch noch nicht entschieden ist, ob das Stadtmuseum am Standort Viktoriakarree bleibt.

Gegenmaßnahmen:

Maßnahmenbeginn:	07/2013
Beschluss Vorplanung (Maßnahmen größer 2 Mio. €)	07/2017
Beschluss Planung	
Baubeginn:	
Geplanter Termin bauliche Fertigstellung:	
Aktuelle Termin bauliche Fertigstellung:	
Voraussichtliche Inbetriebnahme:	

Erläuterung Terminabweichung/Terminrisiken:

Robert-Wetzlar-Berufskolleg - Brandschutz, Umbau und Modernisierung

Controlling Bericht Juli 2018

Gewerke	Budget Beschluss	Ist Kosten	Prognose Juli 2018	Abweichung zum Beschluss
100 Grundstück	0 €	0 €	0 €	0 €
200 Herrichten und Erschließen	0 €	0 €	0 €	0 €
300 Bauwerk, Baukonstruktion	0 €	0 €	0 €	0 €
400 Bauwerk, Techn. Anlagen	0 €	0 €	0 €	0 €
500 Außenanlagen	0 €	0 €	0 €	0 €
600 Ausstattung, Kunstwerke	0 €	0 €	0 €	0 €
700 Baunebenkosten	0 €	182.840 €	0 €	0 €
Summe:	16.100.000 €	107.190 €	21.800.000 €	5.700.000 €

Kostenindikator (Abweichung zum Budget in %)	35,40%	
Terminindikator (Abweichung Bauzeit in Monaten)	0 Monate	

Kostenrisiko bezogen auf die Prognose	
Prognosesicherheit (bezahlte Rechnungen)	0,84%
geringe Prognoseunsicherheit (erteilte Aufträge)	7,95%
mittlere Prognoseunsicherheit (geschätzte Aufträge)	0,11%
hohe Prognoseunsicherheit (noch nicht gebunden)	91,10%
Summe:	100,00%

Kostensicherheit	43,70%
-------------------------	---------------

Bei roter/gelber Kostenampel wird das zutreffende angekreuzt und die Abweichung/Gegenmaßnahmen erläutert.

- Aufhebung Ausschreibung
- Ausführungsmangel
- Ausschreibungsergebnisse
- Insolvenzverfahren
- Massenänderung
- Planungsänderung
- Planungsänderung Nutzer
- Planungsmangel
- Raumplan Fachamt fehlt
- Rechtsstreit
- Schadstoffe
- schlechte Bausubstanz
- Schlechtwetter
- Terminverzug Auftragnehmer
- Vertragskündigungen
- Verzögerung Genehmigung
- Zusätzliche Maßnahmen

Erläuterung Kostenabweichung/Kostenrisiken:
Für die Brandschutzsanierung mit Umbau- und Modernisierungsmaßnahmen stehen im Wirtschaftsplan SGB 2018 ff. Mittel in Höhe von 10,3 Mio. € zur Verfügung. Der Rat der Stadt Bonn hat in seiner Sitzung am 20.03.2018 der Erweiterung und dem Bau einer Aula beschlossen. Die Schätzkosten für die erweiterte Brandschutzsanierung und für den Erweiterungsbau einschließlich der zu erwartenden Baupreissteigerung bis 2023 belaufen sich auf 21,8 Mio. Euro brutto.

Gegenmaßnahmen:

Maßnahmenbeginn:	09/2016
Beschluss Vorplanung (Maßnahmen größer 2 Mio. €)	05/2018
Beschluss Planung	
Baubeginn:	
Geplanter Termin bauliche Fertigstellung:	
Aktuelle Termin bauliche Fertigstellung:	
Voraussichtliche Inbetriebnahme:	

Erläuterung Terminabweichung/Terminrisiken:

Schlossbachschule - Grundsanierung und Neubau

Controlling Bericht Juli 2018

Gewerke	Budget Beschluss	Ist Kosten	Prognose Juli 2018	Abweichung zum Beschluss
100 Grundstück	0 €	0 €	0 €	0 €
200 Herrichten und Erschließen	118.500 €	31.362 €	133.365 €	14.865 €
300 Bauwerk, Baukonstruktion	6.714.000 €	11.484 €	6.714.008 €	8 €
400 Bauwerk, Techn. Anlagen	1.500.000 €	0 €	1.499.776 €	-224 €
500 Außenanlagen	460.000 €	0 €	460.055 €	55 €
600 Ausstattung, Kunstwerke	184.000 €	0 €	184.028 €	28 €
700 Baunebenkosten	1.757.500 €	329.304 €	1.779.271 €	21.771 €
Summe:	10.734.000 €	372.149 €	10.770.502 €	36.502 €

Kostenindikator (Abweichung zum Budget in %)	0,34%	
Terminindikator (Abweichung Bauzeit in Monaten)	0 Monate	

Kostenrisiko bezogen auf die Prognose	
Prognosesicherheit (bezahlte Rechnungen)	3,46%
geringe Prognoseunsicherheit (erteilte Aufträge)	13,26%
mittlere Prognoseunsicherheit (geschätzte Aufträge)	1,59%
hohe Prognoseunsicherheit (noch nicht gebunden)	81,70%
Summe:	100,00%

Kostensicherheit	47,70%
-------------------------	---------------

Bei roter/gelber Kostenampel wird das zutreffende angekreuzt und die Abweichung/Gegenmaßnahmen erläutert.

- Aufhebung Ausschreibung
- Ausführungsmangel
- Ausschreibungsergebnisse
- Insolvenzverfahren
- Massenänderung
- Planungsänderung
- Planungsänderung Nutzer
- Planungsmangel
- Raumplan Fachamt fehlt
- Rechtsstreit
- Schadstoffe
- schlechte Bausubstanz
- Schlechtwetter
- Terminverzug Auftragnehmer
- Vertragskündigungen
- Verzögerung Genehmigung
- Zusätzliche Maßnahmen

Erläuterung Kostenabweichung/Kostenrisiken:
Die Entwurfsplanung wurde am 21.06.2018 durch den SGB Betriebsausschuss genehmigt. Die BV Bonn hat am 27.06.2018 der Entwurfsplanung mit der dazugehörigen Kostenberechnung vom 09.05.2018 in Höhe von 10.734.000,- € zugestimmt.

Gegenmaßnahmen:

Maßnahmenbeginn:	07/2017
Beschluss Vorplanung (Maßnahmen größer 2 Mio. €)	01/2018
Beschluss Planung	
Baubeginn:	
Geplanter Termin bauliche Fertigstellung:	
Aktuelle Termin bauliche Fertigstellung:	
Voraussichtliche Inbetriebnahme:	

Erläuterung Terminabweichung/Terminrisiken:

Schulzentrum Tannenbusch - Grundsanierung und Ersatzneubau

Controlling Bericht Juli 2018

Gewerke	Budget WPL SGB	Ist Kosten	Prognose Juli 2018	Abweichung zum Beschluss
100 Grundstück	0 €	0 €	0 €	0 €
200 Herrichten und Erschließen	0 €	0 €	0 €	0 €
300 Bauwerk, Baukonstruktion	0 €	0 €	0 €	0 €
400 Bauwerk, Techn. Anlagen	0 €	0 €	0 €	0 €
500 Außenanlagen	0 €	0 €	0 €	0 €
600 Ausstattung, Kunstwerke	0 €	0 €	0 €	0 €
700 Baunebenkosten	0 €	0 €	0 €	0 €
Summe:	25.000.000 €	0 €	25.000.000 €	0 €

Kostenindikator (Abweichung zum Budget in %)	0,00%	
Terminindikator (Abweichung Bauzeit in Monaten)	0 Monate	

Kostenrisiko bezogen auf die Prognose	
Prognosesicherheit (bezahlte Rechnungen)	0,00%
geringe Prognoseunsicherheit (erteilte Aufträge)	0,29%
mittlere Prognoseunsicherheit (geschätzte Aufträge)	0,00%
hohe Prognoseunsicherheit (noch nicht gebunden)	99,71%
Summe:	100,00%

Kostensicherheit	40,12%
-------------------------	---------------

Bei roter/gelber Kostenampel wird das zutreffende angekreuzt und die Abweichung/Gegenmaßnahmen erläutert.

- Aufhebung Ausschreibung
- Ausführungsmangel
- Ausschreibungsergebnisse
- Insolvenzverfahren
- Massenänderung
- Planungsänderung
- Planungsänderung Nutzer
- Planungsmangel
- Raumplan Fachamt fehlt
- Rechtsstreit
- Schadstoffe
- schlechte Bausubstanz
- Schlechtwetter
- Terminverzug Auftragnehmer
- Vertragskündigungen
- Verzögerung Genehmigung
- Zusätzliche Maßnahmen
-
-
-
-

Erläuterung Kostenabweichung/Kostenrisiken:

Gegenmaßnahmen:

Maßnahmenbeginn:	01/2018
Beschluss Vorplanung (Maßnahmen größer 2 Mio. €)	
Beschluss Planung	
Baubeginn:	
Geplanter Termin bauliche Fertigstellung:	
Aktuelle Termin bauliche Fertigstellung:	
Voraussichtliche Inbetriebnahme:	

Erläuterung Terminabweichung/Terminrisiken:
<p>Durch den Schulausschuss wurde empfohlen eine sog. Planungsphase 0 durchzuführen (DS-Nr. 1612956EB2). In dieser Phase der Voruntersuchungen des eigentlichen Planungsprozesses soll ein Raumprogramm unter schulisch-pädagogischen Gesichtspunkten erarbeitet werden. Dieses Raumprogramm soll dann als Ergebnis der Leistungsphase 0 in die weiteren Planungs- und Realisierungsüberlegungen einbezogen werden.</p>

Waldschule - OGS-Maßnahmen

Controlling Bericht Juli 2018

Gewerke	Budget Beschluss	Ist Kosten	Prognose Juli 2018	Abweichung zum Beschluss
100 Grundstück	0 €	30 €	0 €	0 €
200 Herrichten und Erschließen	144.000 €	1.000 €	136.411 €	-7.589 €
300 Bauwerk, Baukonstruktion	985.000 €	236.635 €	944.844 €	-40.156 €
400 Bauwerk, Techn. Anlagen	457.000 €	28.184 €	472.274 €	15.274 €
500 Außenanlagen	120.000 €	8.156 €	119.476 €	-524 €
600 Ausstattung, Kunstwerke	78.000 €	1.589 €	79.594 €	1.594 €
700 Baunebenkosten	386.000 €	175.430 €	390.205 €	4.205 €
Summe:	2.170.000 €	451.024 €	2.142.803 €	-27.197 €

Kostenindikator (Abweichung zum Budget in %)	-1,25%	
Terminindikator (Abweichung Bauzeit in Monaten)	0 Monate	

Kostenrisiko bezogen auf die Prognose	
Prognosesicherheit (bezahlte Rechnungen)	21,05%
geringe Prognoseunsicherheit (erteilte Aufträge)	65,92%
mittlere Prognoseunsicherheit (geschätzte Aufträge)	13,03%
hohe Prognoseunsicherheit (noch nicht gebunden)	0,00%
Summe:	100,00%

Kostensicherheit	81,60%
-------------------------	---------------

Bei roter/gelber Kostenampel wird das zutreffende angekreuzt und die Abweichung/Gegenmaßnahmen erläutert.

- Aufhebung Ausschreibung
- Ausführungsmangel
- Ausschreibungsergebnisse
- Insolvenzverfahren
- Massenänderung
- Planungsänderung
- Planungsänderung Nutzer
- Planungsmangel
- Raumplan Fachamt fehlt
- Rechtsstreit
- Schadstoffe
- schlechte Bausubstanz
- Schlechtwetter
- Terminverzug Auftragnehmer
- Vertragskündigungen
- Verzögerung Genehmigung
- Zusätzliche Maßnahmen

Erläuterung Kostenabweichung/Kostenrisiken:

Gegenmaßnahmen:

Maßnahmenbeginn:	01/2017
Beschluss Vorplanung (Maßnahmen größer 2 Mio. €)	10/2017
Beschluss Planung	01/2018
Baubeginn:	03/2018
Geplanter Termin bauliche Fertigstellung:	11/2018
Aktuelle Termin bauliche Fertigstellung:	12/2018
Voraussichtliche Inbetriebnahme:	01/2019

Erläuterung Terminabweichung/Terminrisiken:

Wirtschaftshof - Justus-von-Liebig-Straße - Neubau Wirtschaftshof

Controlling Bericht Juli 2018

Gewerke	Budget WPL SGB	Ist Kosten	Prognose Juli 2018	Abweichung zum Beschluss
100 Grundstück	0 €	0 €	0 €	0 €
200 Herrichten und Erschließen	0 €	0 €	0 €	0 €
300 Bauwerk, Baukonstruktion	0 €	0 €	0 €	0 €
400 Bauwerk, Techn. Anlagen	0 €	0 €	0 €	0 €
500 Außenanlagen	0 €	0 €	0 €	0 €
600 Ausstattung, Kunstwerke	0 €	0 €	0 €	0 €
700 Baunebenkosten	0 €	1.056 €	0 €	0 €
Summe:	10.500.000 €	1.056 €	10.500.000 €	0 €

Kostenindikator (Abweichung zum Budget in %)	0,00%	
Terminindikator (Abweichung Bauzeit in Monaten)	0 Monate	

Kostenrisiko bezogen auf die Prognose	
Prognosesicherheit (bezahlte Rechnungen)	0,01%
geringe Prognoseunsicherheit (erteilte Aufträge)	0,00%
mittlere Prognoseunsicherheit (geschätzte Aufträge)	0,00%
hohe Prognoseunsicherheit (noch nicht gebunden)	99,99%
Summe:	100,00%

Kostensicherheit	40,01%
-------------------------	---------------

Bei roter/gelber Kostenampel wird das zutreffende angekreuzt und die Abweichung/Gegenmaßnahmen erläutert.

- Aufhebung Ausschreibung
- Ausführungsmangel
- Ausschreibungsergebnisse
- Insolvenzverfahren
- Massenänderung
- Planungsänderung
- Planungsänderung Nutzer
- Planungsmangel
- Raumplan Fachamt fehlt
- Rechtsstreit
- Schadstoffe
- schlechte Bausubstanz
- Schlechtwetter
- Terminverzug Auftragnehmer
- Vertragskündigungen
- Verzögerung Genehmigung
- Zusätzliche Maßnahmen

Erläuterung Kostenabweichung/Kostenrisiken:

Gegenmaßnahmen:

Maßnahmenbeginn:	
Beschluss Vorplanung (Maßnahmen größer 2 Mio. €)	
Beschluss Planung	
Baubeginn:	
Geplanter Termin bauliche Fertigstellung:	
Aktuelle Termin bauliche Fertigstellung:	
Voraussichtliche Inbetriebnahme:	

Erläuterung Terminabweichung/Terminrisiken:
Das Raumprogramm wird zurzeit von der Stabstelle Arbeitssicherheit geprüft.

Beethovenhalle - Umbau zur Multifunktionshalle

Controlling Bericht Juli 2018

Gewerke	Budget (netto) Ratsbeschluss	Ist Kosten netto	Prognose Juli 2018	Abweichung zum Beschluss
100 Grundstück	0 €	0 €	0 €	0 €
200 Herrichten und Erschließen	1.432.338 €	1.126.007 €	3.723.958 €	2.291.620 €
300 Bauwerk, Baukonstruktion	25.983.106 €	11.295.195 €	33.718.002 €	7.734.896 €
400 Bauwerk, Techn. Anlagen	18.480.978 €	475.527 €	22.114.908 €	3.633.930 €
500 Außenanlagen	2.078.208 €	52.960 €	2.965.867 €	887.659 €
600 Ausstattung, Kunstwerke	374.122 €	37.840 €	377.747 €	3.625 €
700 Baunebenkosten	12.087.188 €	10.645.007 €	19.549.552 €	7.462.364 €
Risiken/Vorlaufkosten	0 €	0 €	1.829.967 €	1.829.967 €
Summe:	60.435.940 €	23.632.537 €	84.280.000 €	23.844.060 €
Beschlossenes Budget:	76.532.971 €			

Bei roter/gelber Kostenampel werden die Kostenabweichung/Kostenrisiken erläutert.

<input checked="" type="checkbox"/>	Aufhebung Ausschreibung
<input type="checkbox"/>	Ausführungsmangel
<input checked="" type="checkbox"/>	Ausschreibungsergebnisse
<input type="checkbox"/>	Insolvenzverfahren
<input checked="" type="checkbox"/>	Massenänderung
<input checked="" type="checkbox"/>	Planungsänderung
<input checked="" type="checkbox"/>	Planungsänderung Nutzer
<input checked="" type="checkbox"/>	Planungsmangel
<input type="checkbox"/>	Raumplan Fachamt fehlt
<input checked="" type="checkbox"/>	Rechtsstreit
<input checked="" type="checkbox"/>	Schadstoffe
<input checked="" type="checkbox"/>	schlechte Bausubstanz
<input type="checkbox"/>	Schlechtwetter
<input checked="" type="checkbox"/>	Terminverzug Auftragnehmer
<input type="checkbox"/>	Vertragskündigungen
<input checked="" type="checkbox"/>	Verzögerung Genehmigung
<input checked="" type="checkbox"/>	Zusätzliche Maßnahmen
<input type="checkbox"/>	
<input type="checkbox"/>	
<input type="checkbox"/>	

Erläuterung Kostenabweichung/Kostenrisiken:
In insgesamt 26 Beschlüssen wurde ein Budget in Höhe von 77.477.119,75 € netto beschlossen und freigegeben.
Im Zuge der Ausführungsplanung werden fortlaufend Einsparpotentiale untersucht.

Kostenindikator (Abweichung zum Budget in %)	39,45%	●
Terminindikator (Abweichung Bauzeit in Monaten)	23 Monate	●

Kostenrisiko bezogen auf die Prognose	
Prognosesicherheit (bezahlte Rechnungen)	28,04%
geringe Prognoseunsicherheit (erteilte Aufträge)	69,48%
mittlere Prognoseunsicherheit (geschätzte Aufträge)	0,00%
hohe Prognoseunsicherheit (noch nicht gebunden)	2,48%
Summe:	100,00%

Kostensicherheit	84,62%
-------------------------	---------------

Maßnahmenbeginn:	2014
Beschluss Vorplanung (Maßnahmen größer 2 Mio. €)	04/2016
Beschluss Planung	03/2017
Baubeginn:	12/2016
Geplanter Termin bauliche Fertigstellung:	03/2018
Aktuelle Termin bauliche Fertigstellung:	02/2020
Voraussichtliche Inbetriebnahme:	02/2020

Erläuterung Terminabweichung/Terminrisiken:
<ul style="list-style-type: none"> • Unerwartete Probleme in der Gründungssituation und in der Bausubstanz des Gebäudes • Schleppende Leistungserbringung des Objektplaners / der Fachplaner insb. in der Ausführungs- und Genehmigungsplanung • Zusätzliche Planungsänderungen, bspw. die Neuplanung des Küchenbereichs.

Flüchtlinge - Containeranlage - Reuterpark - Errichtung Containeranlage

Controlling Bericht Juli 2018

Gewerke	Budget WPL	Ist Kosten	Prognose Juli 2018	Abweichung zum
100 Grundstück	0 €	14.334 €	0 €	0 €
200 Herrichten und Erschließen	673.425 €	29.733 €	582.494 €	-90.931 €
300 Bauwerk, Baukonstruktion	2.719.905 €	3.003.261 €	2.776.816 €	56.911 €
400 Bauwerk, Techn. Anlagen	466.044 €	1.016.832 €	776.070 €	310.027 €
500 Außenanlagen	0 €	0 €	0 €	0 €
600 Ausstattung, Kunstwerke	33.886 €	27.154 €	25.418 €	-8.467 €
700 Baunebenkosten	106.740 €	141.518 €	113.474 €	6.734 €
Summe:	4.000.000 €	4.232.832 €	4.274.272 €	274.272 €

Kostenindikator (Abweichung zum Budget in %)	6,86%	
Terminindikator (Abweichung Bauzeit in Monaten)	15 Monate	

Kostenrisiko bezogen auf die Prognose	
Prognosesicherheit (bezahlte Rechnungen)	99,03%
geringe Prognoseunsicherheit (erteilte Aufträge)	0,97%
mittlere Prognoseunsicherheit (geschätzte Aufträge)	0,00%
hohe Prognoseunsicherheit (noch nicht gebunden)	0,00%
Summe:	100,00%

Kostensicherheit	99,81%
-------------------------	---------------

Bei roter/gelber Kostenampel wird das zutreffende angekreuzt und die Abweichung/Gegenmaßnahmen erläutert.

- Aufhebung Ausschreibung
- Ausführungsmangel
- Ausschreibungsergebnisse
- Insolvenzverfahren
- Massenänderung
- Planungsänderung
- Planungsänderung Nutzer
- Planungsmangel
- Raumplan Fachamt fehlt
- Rechtsstreit
- Schadstoffe
- schlechte Bausubstanz
- Schlechtwetter
- Terminverzug Auftragnehmer
- Vertragskündigungen
- Verzögerung Genehmigung
- Zusätzliche Maßnahmen
-
-
-
-
-

Erläuterung Kostenabweichung/Kostenrisiken:
Die Container mussten brandschutztechnisch optimiert werden.

Gegenmaßnahmen:

Maßnahmenbeginn:	03/2016
Beschluss Vorplanung (Maßnahmen größer 2 Mio. €)	
Beschluss Planung	
Baubeginn:	06/2016
Geplanter Termin bauliche Fertigstellung:	11/2016
Aktuelle Termin bauliche Fertigstellung:	02/2018
Voraussichtliche Inbetriebnahme:	04/2018

Erläuterung Terminabweichung/Terminrisiken:
Die brandschutztechnische Optimierung erforderte erhöhten Abstimmungsbedarf und längere Umsetzungszeiten der Baugewerke. Zwischenzeitlich sind die Arbeiten abgeschlossen und die Unterkunft in Betrieb.

Flüchtlinge - Containeranlage - Rheinweg - Errichtung Containeranlage

Controlling Bericht Juli 2018

Gewerke	Budget WPL	Ist Kosten	Prognose Juli 2018	Abweichung zum
100 Grundstück	0 €	0 €	0 €	0 €
200 Herrichten und Erschließen	746.927 €	102.660 €	821.493 €	74.567 €
300 Bauwerk, Baukonstruktion	2.666.962 €	3.484.460 €	2.781.516 €	114.554 €
400 Bauwerk, Techn. Anlagen	451.324 €	770.671 €	857.141 €	405.818 €
500 Außenanlagen	0 €	3.368 €	0 €	0 €
600 Ausstattung, Kunstwerke	33.226 €	26.323 €	26.323 €	-6.903 €
700 Baunebenkosten	101.562 €	138.959 €	93.017 €	-8.544 €
Summe:	4.000.000 €	4.526.440 €	4.579.490 €	579.490 €

Kostenindikator (Abweichung zum Budget in %)	14,49%	
Terminindikator (Abweichung Bauzeit in Monaten)	15 Monate	

Kostenrisiko bezogen auf die Prognose	
Prognosesicherheit (bezahlte Rechnungen)	98,84%
geringe Prognoseunsicherheit (erteilte Aufträge)	1,16%
mittlere Prognoseunsicherheit (geschätzte Aufträge)	0,00%
hohe Prognoseunsicherheit (noch nicht gebunden)	0,00%
Summe:	100,00%

Kostensicherheit	99,77%
-------------------------	---------------

Bei roter/gelber Kostenampel wird das zutreffende angekreuzt und die Abweichung/Gegenmaßnahmen erläutert.

- Aufhebung Ausschreibung
- Ausführungsmangel
- Ausschreibungsergebnisse
- Insolvenzverfahren
- Massenänderung
- Planungsänderung
- Planungsänderung Nutzer
- Planungsmangel
- Raumplan Fachamt fehlt
- Rechtsstreit
- Schadstoffe
- schlechte Bausubstanz
- Schlechtwetter
- Terminverzug Auftragnehmer
- Vertragskündigungen
- Verzögerung Genehmigung
- Zusätzliche Maßnahmen
-
-
-
-
-

Erläuterung Kostenabweichung/Kostenrisiken:
Die Container mussten brandschutztechnisch optimiert werden.

Gegenmaßnahmen:

Maßnahmenbeginn:	03/2016
Beschluss Vorplanung (Maßnahmen größer 2 Mio. €)	
Beschluss Planung	
Baubeginn:	06/2016
Geplanter Termin bauliche Fertigstellung:	11/2016
Aktuelle Termin bauliche Fertigstellung:	02/2018
Voraussichtliche Inbetriebnahme:	03/2018

Erläuterung Terminabweichung/Terminrisiken:
Die brandschutztechnische Optimierung erforderte erhöhten Abstimmungsbedarf und längere Umsetzungszeiten der Baugewerke. Zwischenzeitlich sind die Arbeiten abgeschlossen und die Unterkunft in Betrieb.

Flüchtlinge - Containeranlage - WTP-Park - Errichtung Containeranlage

Controlling Bericht Juli 2018

Gewerke	Budget WPL	Ist Kosten	Prognose Juli 2018	Abweichung zum
100 Grundstück	0 €	0 €	0 €	0 €
200 Herrichten und Erschließen	0 €	22.763 €	573.375 €	573.375 €
300 Bauwerk, Baukonstruktion	4.000.000 €	1.449.618 €	1.210.446 €	-2.789.554 €
400 Bauwerk, Techn. Anlagen	0 €	241.708 €	1.088.722 €	1.088.722 €
500 Außenanlagen	0 €	0 €	0 €	0 €
600 Ausstattung, Kunstwerke	0 €	0 €	33.891 €	33.891 €
700 Baunebenkosten	0 €	141.739 €	124.727 €	124.727 €
Summe:	4.000.000 €	1.855.827 €	3.031.162 €	-968.838 €

Kostenindikator (Abweichung zum Budget in %)	-24,22%	●
Terminindikator (Abweichung Bauzeit in Monaten)	22 Monate	●

Kostenrisiko bezogen auf die Prognose	
Prognosesicherheit (bezahlte Rechnungen)	61,22%
geringe Prognoseunsicherheit (erteilte Aufträge)	38,78%
mittlere Prognoseunsicherheit (geschätzte Aufträge)	0,00%
hohe Prognoseunsicherheit (noch nicht gebunden)	0,00%
Summe:	100,00%

Kostensicherheit	92,24%
-------------------------	---------------

Bei roter/gelber Kostenampel wird das zutreffende angekreuzt und die Abweichung/Gegenmaßnahmen erläutert.

- Aufhebung Ausschreibung
- Ausführungsmangel
- Ausschreibungsergebnisse
- Insolvenzverfahren
- Massenänderung
- Planungsänderung
- Planungsänderung Nutzer
- Planungsmangel
- Raumplan Fachamt fehlt
- Rechtsstreit
- Schadstoffe
- schlechte Bausubstanz
- Schlechtwetter
- Terminverzug Auftragnehmer
- Vertragskündigungen
- Verzögerung Genehmigung
- Zusätzliche Maßnahmen

Erläuterung Kostenabweichung/Kostenrisiken:	
	Aufgrund von Liefer- und Finanzierungsschwierigkeiten bei der beauftragten Firma Green Delta Shipping für die Unterkunft WTP, Siegburger Straße 297 (240 Plätze), wurden bis Ende Juni 2017 nur wenige Container für den Standort angeliefert. Nach den vorlaufenden notwendigen Fristsetzungen erfolgte am 21.08.2017 zunächst die Kündigung des Vertrages. Um zumindest die vorhandenen, aber noch nicht bewohnbaren Container einer Nutzung zuzuführen, wurde mit der Firma Green Delta Shipping am 04.10.2017 ein Vertrag zur Fortführung der Arbeiten geschlossen. Es wurde festgelegt, dass zumindest zwei Module fertig gestellt werden. In diesem Zusammenhang wurde das Leistungspaket des Containerlieferanten um die Bereiche Elektroinstallation, Blitzschutz, Telekommunikation, Brandmeldeanlage und komplette Sanitärinstallation gekündigt.

Gegenmaßnahmen:	



Maßnahmenbeginn:	
Beschluss Vorplanung (Maßnahmen größer 2 Mio. €)	03/2016
Beschluss Planung	
Baubeginn:	06/2016
Geplanter Termin bauliche Fertigstellung:	11/2016
Aktuelle Termin bauliche Fertigstellung:	09/2018
Voraussichtliche Inbetriebnahme:	10/2018

Erläuterung Terminabweichung/Terminrisiken:	
Nachdem der Vertrag mit der Containerfirma im August 2017 gekündigt wurde, mussten die haustechnischen Gewerke teilweise neu vergeben werden. Aufgrund der zur Zeit starken Auslastung der gesamten Baubranche, erfolgt die Ausführung der Sanitärarbeiten erst jetzt und wird voraussichtlich im September 2018 fertig gestellt.	

Plenargebäude Z3 - Stuhlmechanik, Teppichboden, Parkett

Controlling Bericht Juli 2018

Gewerke	Budget Zuwendungs- bescheid	Ist Kosten netto	Prognose Juli 2018	Abweichung zum Bescheid
100 Grundstück	0 €	0 €	0 €	0 €
200 Herrichten und Erschließen	0 €	0 €	0 €	0 €
300 Bauwerk, Baukonstruktion	1.254.437 €	800.935 €	1.078.457 €	-175.980 €
400 Bauwerk, Techn. Anlagen	15.000 €	14.020 €	14.020 €	-980 €
500 Außenanlagen	0 €	0 €	0 €	0 €
600 Ausstattung, Kunstwerke	0 €	0 €	0 €	0 €
700 Baunebenkosten	101.671 €	75.071 €	64.387 €	-37.284 €
Summe:	1.371.108 €	890.026 €	1.156.864 €	-214.244 €

Kostenindikator (Abweichung zum Budget in %)	-15,63%	
Terminindikator (Abweichung Bauzeit in Monaten)	12 Monate	

Kostenrisiko bezogen auf die Prognose	
Prognosesicherheit (bezahlte Rechnungen)	76,93%
geringe Prognoseunsicherheit (erteilte Aufträge)	23,07%
mittlere Prognoseunsicherheit (geschätzte Aufträge)	0,00%
hohe Prognoseunsicherheit (noch nicht gebunden)	0,00%
Summe:	100,00%

Kostensicherheit	95,39%
-------------------------	---------------

Bei roter/gelber Kostenampel wird das zutreffende angekreuzt und die Abweichung/Gegenmaßnahmen erläutert.

- Aufhebung Ausschreibung
- Ausführungsmangel
- Ausschreibungsergebnisse
- Insolvenzverfahren
- Massenänderung
- Planungsänderung
- Planungsänderung Nutzer
- Planungsmangel
- Raumplan Fachamt fehlt
- Rechtsstreit
- Schadstoffe
- schlechte Bausubstanz
- Schlechtwetter
- Terminverzug Auftragnehmer
- Vertragskündigungen
- Verzögerung Genehmigung
- Zusätzliche Maßnahmen
-
-
-
-

Erläuterung Kostenabweichung/Kostenrisiken:

Gegenmaßnahmen:

Maßnahmenbeginn:	04/2016
Beschluss Vorplanung (Maßnahmen größer 2 Mio. €)	
Beschluss Planung	
Baubeginn:	07/2017
Geplanter Termin bauliche Fertigstellung:	08/2017
Aktuelle Termin bauliche Fertigstellung:	08/2018
Voraussichtliche Inbetriebnahme:	09/2018

Erläuterung Terminabweichung/Terminrisiken:
Die Arbeiten können in Abstimmung mit der BonnCC nur in sehr knapp bemessenen Zeitfenstern durchgeführt werden. Daher müssen 2018 noch Restarbeiten ausgeführt werden.

Plenargebäude Z5 - Erneuerung Beleuchtungstechnik

Controlling Bericht Juli 2018

Gewerke	Budget Zuwendungs- bescheid	Ist Kosten netto	Prognose Juli 2018	Abweichung zum Bescheid
100 Grundstück	0 €	0 €	0 €	0 €
200 Herrichten und Erschließen	0 €	0 €	0 €	0 €
300 Bauwerk, Baukonstruktion	16.000 €	40.829 €	42.745 €	26.745 €
400 Bauwerk, Techn. Anlagen	209.829 €	142.359 €	142.359 €	-67.470 €
500 Außenanlagen	0 €	0 €	0 €	0 €
600 Ausstattung, Kunstwerke	0 €	0 €	0 €	0 €
700 Baunebenkosten	0 €	47.798 €	47.798 €	47.798 €
Summe:	225.829 €	230.986 €	232.901 €	7.072 €

Kostenindikator (Abweichung zum Budget in %)	3,13%	
Terminindikator (Abweichung Bauzeit in Monaten)	0 Monate	

Kostenrisiko bezogen auf die Prognose	
Prognosesicherheit (bezahlte Rechnungen)	99,18%
geringe Prognoseunsicherheit (erteilte Aufträge)	0,82%
mittlere Prognoseunsicherheit (geschätzte Aufträge)	0,00%
hohe Prognoseunsicherheit (noch nicht gebunden)	0,00%
Summe:	100,00%

Kostensicherheit	99,84%
-------------------------	---------------

Bei roter/gelber Kostenampel wird das zutreffende angekreuzt und die Abweichung/Gegenmaßnahmen erläutert.

- Aufhebung Ausschreibung
- Ausführungsmangel
- Ausschreibungsergebnisse
- Insolvenzverfahren
- Massenänderung
- Planungsänderung
- Planungsänderung Nutzer
- Planungsmangel
- Raumplan Fachamt fehlt
- Rechtsstreit
- Schadstoffe
- schlechte Bausubstanz
- Schlechtwetter
- Terminverzug Auftragnehmer
- Vertragskündigungen
- Verzögerung Genehmigung
- Zusätzliche Maßnahmen
-
-
-
-
-

Erläuterung Kostenabweichung/Kostenrisiken:

Gegenmaßnahmen:

Maßnahmenbeginn:	04/2016
Beschluss Vorplanung (Maßnahmen größer 2 Mio. €)	
Beschluss Planung	
Baubeginn:	06/2017
Geplanter Termin bauliche Fertigstellung:	07/2018
Aktuelle Termin bauliche Fertigstellung:	07/2018
Voraussichtliche Inbetriebnahme:	08/2018

Erläuterung Terminabweichung/Terminrisiken:

Bad Hardtbergbad - Planung energetische Sanierung

Controlling Bericht Juli 2018

Gewerke	Budget Beschluss	Ist Kosten	Prognose Juli 2018	Abweichung zum Beschluss
100 Grundstück	0 €	0 €	0 €	0 €
200 Herrichten und Erschließen	0 €	0 €	0 €	0 €
300 Bauwerk, Baukonstruktion	0 €	0 €	0 €	0 €
400 Bauwerk, Techn. Anlagen	0 €	0 €	0 €	0 €
500 Außenanlagen	0 €	0 €	0 €	0 €
600 Ausstattung, Kunstwerke	0 €	0 €	0 €	0 €
700 Baunebenkosten	1.700.000 €	0 €	1.700.000 €	0 €
Summe:	1.700.000 €	0 €	1.700.000 €	0 €

Kostenindikator (Abweichung zum Budget in %)	0,00%	
Terminindikator (Abweichung Bauzeit in Monaten)	0 Monate	

Kostenrisiko bezogen auf die Prognose	
Prognosesicherheit (bezahlte Rechnungen)	0,00%
geringe Prognoseunsicherheit (erteilte Aufträge)	28,63%
mittlere Prognoseunsicherheit (geschätzte Aufträge)	16,76%
hohe Prognoseunsicherheit (noch nicht gebunden)	54,60%
Summe:	100,00%

Kostensicherheit	54,81%
-------------------------	---------------

Bei roter/gelber Kostenampel wird das zutreffende angekreuzt und die Abweichung/Gegenmaßnahmen erläutert.

- Aufhebung Ausschreibung
- Ausführungsmangel
- Ausschreibungsergebnisse
- Insolvenzverfahren
- Massenänderung
- Planungsänderung
- Planungsänderung Nutzer
- Planungsmangel
- Raumplan Fachamt fehlt
- Rechtsstreit
- Schadstoffe
- schlechte Bausubstanz
- Schlechtwetter
- Terminverzug Auftragnehmer
- Vertragskündigungen
- Verzögerung Genehmigung
- Zusätzliche Maßnahmen
-
-
-
-

Erläuterung Kostenabweichung/Kostenrisiken:
Die Rahmenanforderungen des Fachamtes sind noch nicht abschließend eingereicht worden. Aus diesem Grund kann sich das erforderliche Investitionsvolumen noch erheblich verändern.

Gegenmaßnahmen:

Maßnahmenbeginn:	12/2016
Beschluss Vorplanung (Maßnahmen größer 2 Mio. €)	10/2018
Beschluss Planung	
Baubeginn:	
Geplanter Termin bauliche Fertigstellung:	
Aktuelle Termin bauliche Fertigstellung:	
Voraussichtliche Inbetriebnahme:	

Erläuterung Terminabweichung/Terminrisiken:

